



La cuna de la cultura europea bien merecía
un libro tan espectacular como este

GRECOMANÍA

Emma Giuliani y Carole Saturno

Dossier de actividades



Un libro impresionante que nos sumerge,
a través de solapas y troqueles,
en la antigua Grecia.

Emma Giuliani y Carole Saturno
nos invitan a este viaje en el tiempo para conocer
la civilización de la que somos herederos.

El juego de troqueles y solapas de GRECOMANÍA
hace de la lectura algo ágil y divertido
para las niñas y niños que se acerquen
a la cultura griega por primera vez.

EL QUIÉN ES QUIÉN DEL OLIMPO

Une a cada dios griego con su nombre



ΕΡΜΗΣ
HERMES

ΗΦΑΙΣΤΟΣ
HEFESTO

ΑΘΗΝΑ
ATENA

ΔΙΟΝΥΣΟΣ
DIONISO

ΑΡΗΣ
ARES

ΑΠΟΛΛΩΝ
APOLO

ΑΡΤΕΜΙΣ
ARTEMISA


ΑΦΡΟΔΙΤΗ
AFRODITA

ΖΕΥΣ
ZEUS

ΔΗΜΗΤΗΡ
DEMÉTER

ΗΡΑ
HERA

ΠΟΣΕΙΔΩΝ
POSEIDÓN



LAS NUEVE MUSAS

URANIA •	• Musa de la Historia •	• Máscara trágica
TALÍA •	• Musa de la música •	• Flauta
MELPÓMENE •	• Musa de la comedia •	• Largo velo blanco
CLÍO •	• Musa de la tragedia •	• Máscara cómica
CALÍOPE •	• Musa de la danza •	• Corona de laurel
EUTERPE •	• Musa de la poesía amorosa •	• Corona de estrellas.
ERATO •	• Musa de la retórica •	• Trompeta y tablilla de escritura.
TERPSÍCORE •	• Musa de la astronomía y la geometría •	• Lira
POLIMNIA •	• Musa de la poesía épica •	• Corona de rosas y mirto

Se cuenta que las Musas son las hijas de Zeus y Mnemósine, la diosa de la memoria, creadora de las palabras y el lenguaje. Las musas bailan y juegan, y forman parte del séquito que acompaña a Apolo, el dios de las artes.


¿Sabes qué arte corresponde a cada musa

y qué objeto las identifica?

Une los puntos entre las tres columnas



CONVIÉRTETE EN UN AUTÉNTICO HOPLITA




El HOPLON, es decir, el escudo, es la pieza más importante del equipamiento de los hoplitas. El ejército avanza escudo contra escudo frente al enemigo, como la concha de un molusco enorme y poderoso, formando un muro de hierro. El soldado no lo abandona jamás y su decoración por sí misma inspira respeto.

CÓMO TATUARTE TU ESCUDO GRIEGO

1. Imprime los escudos griegos de la página anterior
2. Elige el que más te guste y recórtalo
3. Pon unos cuantos toques de colonia o perfume en el lado de la tinta
4. Pon el papel dentro de un bol con agua caliente y espera un par de minutos
5. Pon también unos toques de colonia o perfume en la zona donde vas a ponerte el tatu y colócalo con el lado de la tinta sobre la piel
6. Pon unos toques más de colonia encima del tatu y presiónalo con una toalla o paño durante 3-4 minutos
7. Retira el papel con suavidad... ¡y listo! ¡Ya eres todo un hoplita!

Colorea a la diosa Atenea



¡Nos encantará ver cómo lo haces!

#Grecomanía

  @MAEVAyoung

 @maevayoung_oficial

LIBROS para los que aman los LIBROS

MAEVA  young