

DOSSIER DE
ACTIVIDADES



¡Demuestra todo lo que has aprendido con *En el jardín*
y pon a prueba tus conocimientos!



¡Construye tu propio hotel para insectos!

¿Sabes cuáles son las partes de una flor?

Identifica a los pájaros de tu jardín

Las estaciones del jardín

Dossier de actividades orientadas a niños y niñas a partir de 6 años.

Elaborada por Ediciones Maeva

¡Construye tu propio hotel para insectos!

Bruno ha fabricado un hotel de 4 estrellas para los insectos. Si lo deja al sol, tijeretas, mariquitas, abejas, abejorros y mariposas vendrán a pasar sus vacaciones de invierno.

Construyendo un hotel para insectos en tu jardín les asegurarás tener un lugar donde pasar el invierno y, además, podrás conocer más de cerca cómo viven.



El lugar ideal para tu hotel de insectos debe ser soleado y protegido contra el viento y la lluvia, además de estar cerca de hierbas, plantas, arbustos y árboles para que tus bichos tengan siempre alimento cerca.


Para hacer uno pequeño puedes utilizar, por ejemplo, un cajón de algún mueble que ya no se utilice. Con algunas tablas, crea diferentes “habitaciones” en el hotel y rellénalas con distintos materiales (¡es importante que ninguna habitación esté vacía!). Puedes utilizar materiales de madera (troncos de diferentes tamaños, ramas, virutas...), cortezas, paja, bambú, algún ladrillo, tierra... ¡incluso pipas! También puedes cubrirlo con una malla de alambre para que los pájaros no se coman a tus insectos.



Si quieres darles un refugio a los pájaros, ¡puedes crear una casita también para ellos! Solo necesitas crear o conseguir una cajita de madera, hacer un agujero por el que puedan entrar los pájaros y poner dentro agua y semillas.







¿Sabes cuáles son las partes de una flor?



- Yema axilar
- Pecíolo
- Flor
- Tallo
- Raíces tuberosas
- Botón floral
- Hoja dentada
- Raíces fibrosas
- Cuello

Instalar debajo de un canalón un depósito para recuperar el agua de lluvia es una buena forma de ahorrar agua para regar.

Identifica a los pájaros de tu jardín



Herrerillo
común

Petirrojo
europeo

Verderón
común

Camachuelo
común

Lavandera
blanca

Gorrión
común

Las estaciones del jardín


Los árboles se llenan de **amentos**

Tiempo muerto para el jardín:
¡al invernadero!

¡Listos para Halloween!

Las calabazas están en su punto

Tiempo de recolecta de verduras y hortalizas



Tiempo de trasplantar y sembrar

Las abejas polinizan las flores...
¡pronto tendremos deliciosos frutos!

¡Hora de recoger cerezas y fresas!

Los tomates de nuestro huerto
saben mucho mejor



LIBROS para los que aman los LIBROS

MAEVA  young